Se acercan las esperadas fiestas de Navidad y con ellas, como siempre, queremos haceros una felicitación algo especial. Este año queremos desearos unas felices fiestas y un feliz 2018 con un juego de magia escondido en un árbol de Navidad. El diseño esta basado en una figura de origami de Sthèpane Gigandet.

Para construir este árbol solo necesitarás pegamento, tijeras, unas pegatinas (o, en su defecto, grapas o celo) y la hoja del recortable que puedes descargar aquí:

Árbol binario - Divermates

¿Cómo se juega? Pues es muy fácil. Tienes que encontrar todas las piezas. Tienes que ir pegando las piezas en el orden correcto, hasta que formes el árbol de Navidad completo.

ADIVINAVIDAD
DIVERMATES





Para facilitar la adivinación, se verá del lado de la caja. Es decir, por ejemplo, en el caso de la imagen



Hay que tener cuidado de no pegar el dibujo de la mitad de la hoja que está por encima de la otra mitad, para que no se pegue. Pegamos sólo la parte de abajo de la hoja, y ya está.



La parte superior de la pajarita la vamos a pegar como muestra la siguiente imagen, cerrando la parte sobrante de la pajarita



Fíjate bien en cómo se pliegan los dobleces para obtener la idea

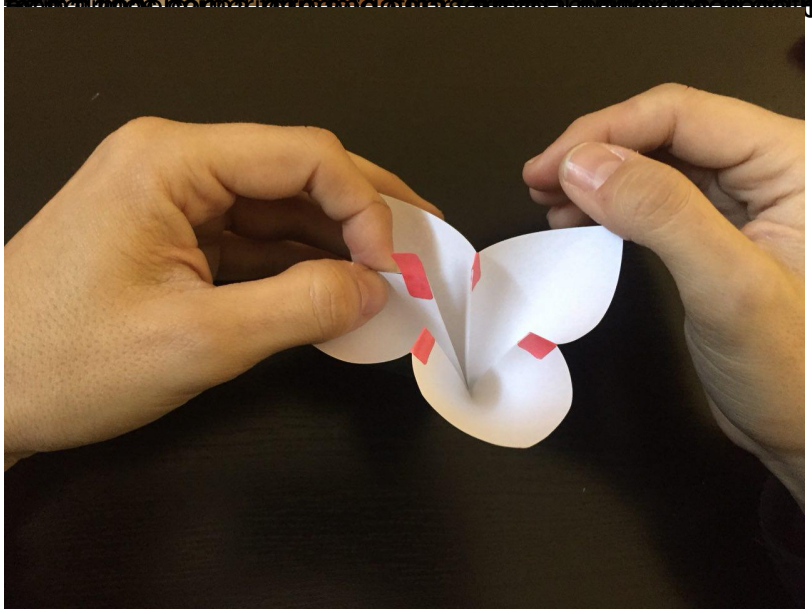

[illegible] piezas que forman el

[illegible] una pequeña forma



[redacted]